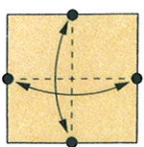


EINFACHE SCHACHTEL

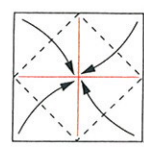
1



Papier mit der gemusterten Seite oben in der Mitte wie angegeben falten, entfalten und auf die Rückseite drehen

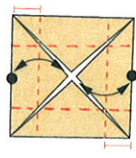


2



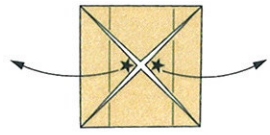
die Ecken wie angegeben zur Mitte falten

3



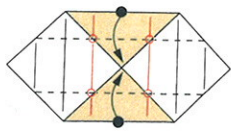
an allen vier Seiten die Kanten zur Mitte falten und wieder entfalten (Achtung: für den Deckel NICHT genau zur Mitte falten, sondern 3 mm Abstand halten, damit er größer als der Boden wird)

4



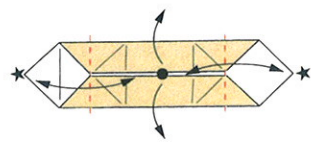
zwei gegenüberliegende Ecken wieder entfalten

5



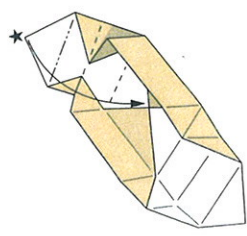
Kanten zur Mitte falten

6



Wie angegeben falten und entfalten

7



die Ecken wie angegeben über die aufgestellten Kanten falten

8

